



# ON국민 통합ID 발급 가이드



# 1. ON국민 시스템 접속 및 통합ID란?

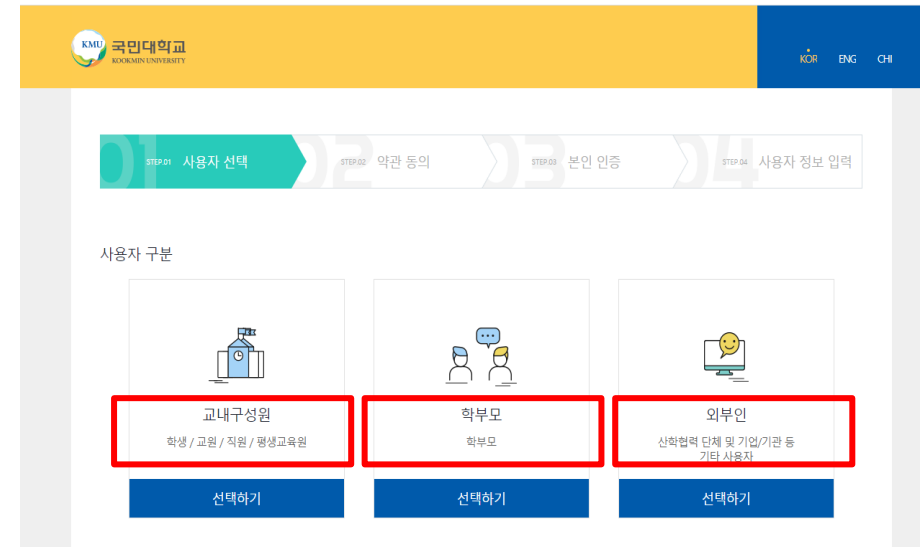
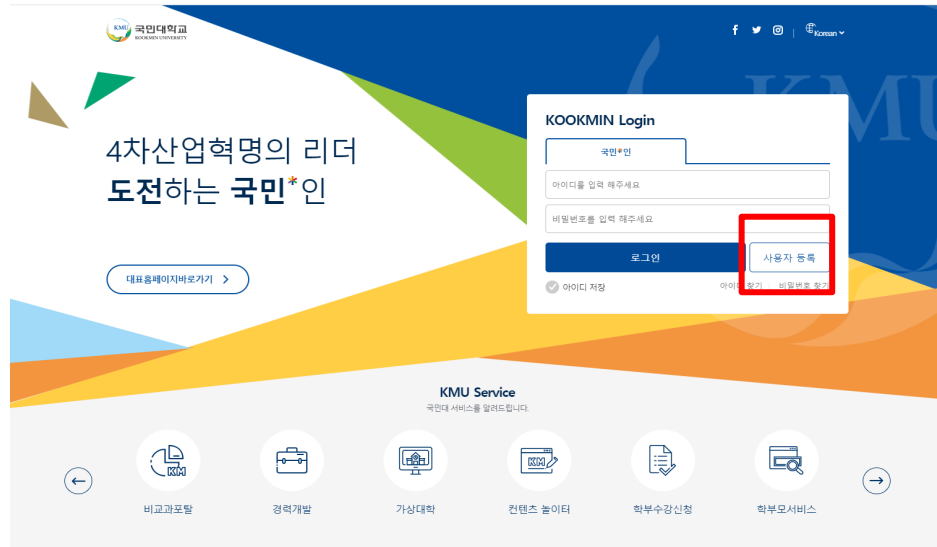
접속URL: <https://portal.kookmin.ac.kr>

통합ID란?   ▪ **본인이 직접 등록하는 ON국민 시스템의 ID**

- 본교에 여러 신분(학부생, 대학원생, 교수, 직원, 평생교육원 학점은행제 등)이 있는 경우 하나의 ID로 이용 가능  
cf) 신분ID: 기존 종합정보시스템 이용 시 사용한 사번/학번을 의미
- **학부모**, 거래업체, 기업 및 기관 에서도 통합ID를 등록하여 ON국민 시스템에서 제공하는 서비스 이용

## 2. 사용자등록(통합ID 등록) 방법

### 2.1 사용자구분 선택 및 동의



- ① [사용자등록]버튼 클릭
- ② 본인에게 맞는 사용자구분 선택
  - 교내구성원(학생, 교원, 직원, 평생교육원/제로원디자인센터 학점은행제 학생), 학부모, 외부인)
- ③ 개인정보 정책 확인 및 동의 진행



※ IE(Internet Explorer)를 이용하여  
'본인명의 휴대폰 인증 시' 오류가 발생하는 경우,  
다른 브라우저(크롬 등)를 이용하시거나,  
'인터넷 설정 초기화' 후 이용해 주시기 바랍니다.




본인명의 휴대폰 인증

본인 명의의 휴대폰으로  
본인 인증합니다.

교내구성원은 본인인증한 휴대폰 번호의  
가입자 성명과 생년월일, 휴대폰 번호가  
시스템에 등록된 정보와 일치해야 합니다.


인증하기



등록된 휴대폰 번호 인증

시스템에 등록된 휴대폰 번호로  
본인 인증합니다.

인증하기



등록된 이메일 주소 인증

시스템에 등록된 이메일 주소로  
본인 인증합니다.

인증하기


#### ① 세 가지 인증방법 중 하나를 선택하여 진행

- 본인명의 휴대폰 인증: 통신사에 등록된 휴대폰 인증
- 등록된 휴대폰 번호 인증: 본교 시스템에 등록된 개인정보(학적, 인사) 상의 휴대폰번호로 인증
- 등록된 이메일 주소 인증: 본교 시스템에 등록된 개인정보(학적, 인사) 상의 이메일주소로 인증

※ 등록된 휴대폰과 이메일 주소는 종합정보시스템의 개인정보에서 확인 가능 (~2020.10.30까지)

## 2. 사용자등록(통합ID 등록) 방법

### 2.3 ID 및 비밀번호 등록



KOR ENG CHI

STEP 01 사용자 선택

STEP 02 개인정보수집동의

STEP 03 본인 인증

STEP 04 사용자 정보 입력

사용자 정보

이름

아이디

비밀번호

비밀번호 확인

기본신분 선택

☒ [직원]정보시스템팀

☐ [대학원-졸업생]소프트웨어학부

☐ [학부-졸업생]소프트웨어학부

\* 누락된 신분이 있을 경우 담당자에게 신분 연결 신청을 하십시오.

사용자 등록

#### ① ID 및 비밀번호 작성 규칙을 확인하여 입력

##### ■ ID 생성 규칙

- 6~25글자 이내로 지정
- 영어소문자(a-z), 숫자(0-9), 특수문자(.\_-)만 사용 가능,

##### ■ 비밀번호 작성 규칙

- 8~30글자 이내로 지정
- 사용자계정과 동일하지 않은 값으로 지정
- 숫자, 영문대/소문자, 특수문자를 혼합
- 동일단어 및 숫자 반복사용 금지
- 생년월일, 주민등록번호뒷자리, 전화번호 금지

#### ② 로그인 후 세팅 될 기본 신분 선택

※ 신분정보는 포털시스템 로그인 후 변경 가능

- 포털시스템에서 마지막으로 이용한 신분이 다음 로그인 시 적용 됨

※ 본인인증 후, 본인이 보유한 신분이 조회되지 않을 경우 정보시스템팀으로 문의

### 3. 등록된 ID/PW로 로그인여부 확인

#### 3.1. 로그인

① 등록된 통합ID 및 PW를 입력하여 로그인이 정상적으로 되는지 확인 진행

② 포털 로그인 시 통합ID/PW로 입력하는 각종 시스템으로 별도 로그인 없이 접속 가능

※ 가상대학, K-Startrack, 팀오피스, 도서관 시스템 등

※ 연구비중앙관리(iacf.kookmin.ac.kr)은 사번(학번)/별도PW로 로그인(차세대 연구행정시스템 오픈 전까지)

**끝.**

차세대 통합정보시스템 이용과 관련한 가이드는 지속적으로 보완하여 안내드릴 예정입니다.